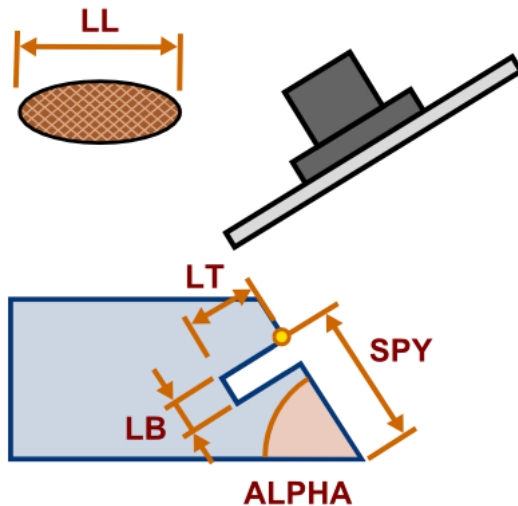


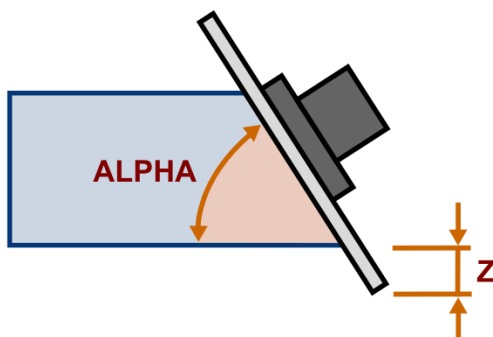
1 Sägen

1.1 Formfeder



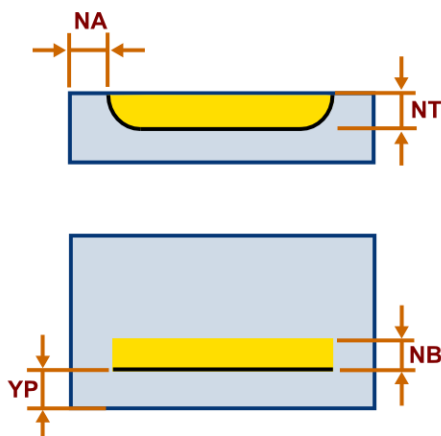
Name	Kommentar	comment
SPY	Startpunkt	start position
ALPHA	Winkel	angle
LL	Länge Feder	tongue length
LT	Tiefe Feder	tongue depth
LB	Breite Feder	tongue width
TNr	Werkzeugnummer	Tool number
Position links, rechts, vorne, hinten / position left, right, front, back		

1.2 Gehrung



Name	Kommentar	comment
ALPHA	Winkel	angle
Z	Überstand	overhang
TNr	Werkzeugnummer	Tool number
Position links, rechts, vorne, hinten / position left, right, front, back		

1.3 Rückwand



Name	Kommentar	comment
NA	Abstand seitlich	lateral distance
NB	Nutbreite	groove width
NT	Nuttiefe	groove depth
YP	Y-Position	Y position
RL	Seite (links,rechts)	side (left,right)